

Kullanım Kılavuzu 5628

CASIO®

TÜRKÇE

Bu CASIO saatini seçtiğiniz için tebrikler.

Önemli Uyarı!

- Bu kılavuz, saatinizin genel bir özetini sunar.

E-1

Bu ürünün bütün bilgileri içeren Kullanım Kılavuzu ve SSS gibi bilgiler için aşağıdaki web sitesini ziyaret edin.

<https://world.casio.com/manual/wat/>



İçindekiler

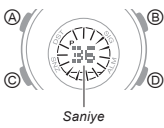
Bulduğunuz Şehir, Saat ve Tarihin Yapılandırılması	E-4
Mod Seçimi ve İşlemler	E-7
Teknik Özellikler	E-13

E-2

E-3

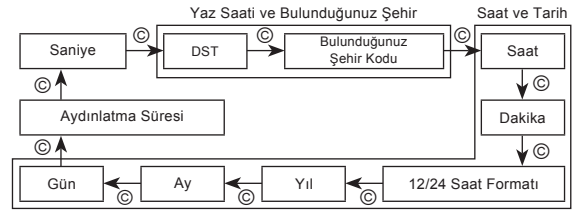
Bulduğunuz Şehir, Saat ve Tarihin Yapılandırılması

- Önce Bulduğunuz Şehir ve yaz saati ayarlarını, ardından saat ve tarih ayarlarını yapılandırın.



1. Zaman İşleyişi Modunda, saniyeler yanıp sönmeye başlayana kadar en az iki saniye boyunca (A) tuşuna basın. Bu ayar modudur.

2. Aşağıda gösterilen sıra ile yanıp sönecek ayarları yapılandırmak için (C) tuşuna basın.



E-4

E-5

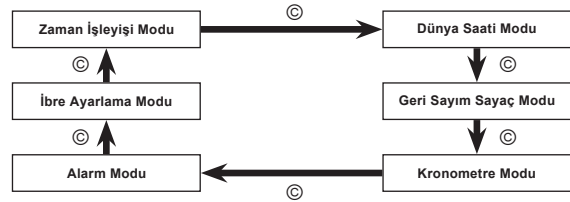
3. Seçilen ayarı değiştirmek için (B) ve (D) tuşlarını kullanın.

Ekran	Bunu yapmak için:	Bunu yapın:
36	Saniyeleri 00'a sıfırla	(C) tuşuna basın.
OFF	Yaz Saati (AÇIK) ve Standart Saat (KAPALI) arasında geçiş yap	(B) tuşuna basın.
TYO	Şehir kodunu değiştir	(B) (Doğu) ve (D) (Bati) tuşlarını kullanın.
10:00	Saati veya dakikayı değiştir	(B) (+) ve (D) (-) tuşlarını kullanın.
12H	12 saatlik (12H) ve 24 saatlik (24H) zaman işleyişi arasında geçiş yap	(C) tuşuna basın.
2020 6-30	Yılı, ayı veya günü değiştir	(B) (+) ve (D) (-) tuşlarını kullanın.

4. Ayar modundan çıkmak için (A) tuşuna basın.

Mod Seçimi ve İşlemler


- Modlar arasında geçiş yapmak için (C) tuşuna basın.



E-6

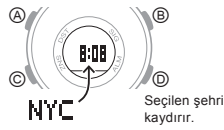
E-7

Zaman İşleyişi Modu



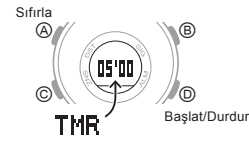
- (D): Ekranda görünen içeriği değiştirir. Haftanın günü → Ay, gün → Saat, dakika → Saniye

Dünya Saati Modu



- (A) tuşunu en az iki saniye basılı tutmak yaz saatini (DST) açık ve kapalı olarak değiştirir.

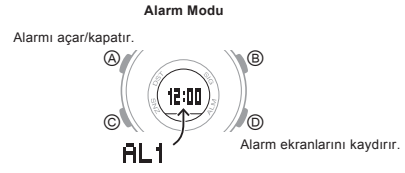
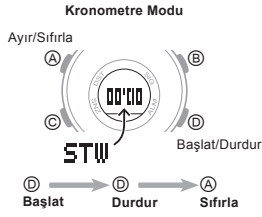
Geri Sayım Sayaç Modu



- (A) (başlangıç zamanı görüntülenirken iki saniye): Başlangıç süresi ayarlama moduna girer.
- (C): Ayarlar arasında geçiş yapar. Başlangıç süresi (dakika) → Otomatik tekrar (açık/kapalı) → İlerleme sesli uyarısı (bitişe beş dakika kala)
- (B), (D): Seçilen ayarı değiştirir.
- (D): Otomatik tekrar, ilerleme sesli uyarısı açık/kapalı.
- (A): Ayar modundan çıkar.

E-8

E-9



- (A) (iki saniye): Alarm saatini ayarlama moduna girer.
- (C): Saat veya dakikaları seçer.
- (B), (D): Seçilen ayarı değiştirir.
- (A): Ayar modundan çıkar.

E-10

E-11

İbre Ayarlama Modu



- (A) (iki saniye): Analog el ayarlama moduna girer.
- (D): Dakika ibresini 20 dakika ileri alır.
- (B) (D) tuşu basılı tutulurken): Yüksek hızlı el hareketini kilitlet
- (A): Analog el ayarlama modundan çıkar.

Aydınlatma

- (B): Kadranı aydınlatır.

Teknik Özellikler

Normal sıcaklıkta doğruluk: Ayda ±30 saniye

Zaman İşleyişi: Saat, dakika, saniye, öğleden sonra (P), ay, gün, haftanın günü
Zaman formatı: 12 saat ve 24 saat
Takvim sistemi: 2000-2039 yılları arası programlanmış Tam Otomatik takvim
Diğer: Dört ekran formatı (haftanın günü, ay/gün, Saat: Dakika, Saniye);
Bulduğunuz Şehir kodu (31 şehir kodundan biri atanabilir);
Standart Saat / Yaz Saati (DST)

Analog Zaman İşleyişi: Saat, dakika (ibre her 20 saniyede bir hareket eder)

Dünya Saati: 27 şehir (29 saat dilimi)

Diğer: Yaz Saati / Standart Saat

Geri Sayım Sayacı:

Ölçüm birimi: 1 saniye
Geri sayım aralığı: 60 dakika
Sayaç için geri sayım süresi aralığı: 1 ile 60 dakika arasında (1 dakikalık birimler ile)
Tekrar Zamanlayıcı / Otomatik Tekrar Zamanlayıcı geçişi, Uyarı Bildirimi açık/kapalı

E-12

E-13

Kronometre:

Ölçüm birimi: 1 saniye
Ölçüm kapasitesi: 59'59"
Ölçüm modları: Geçen zaman, ayırık zaman, iki bitişli

Alarmlar: 5 adet günlük alarm (bir erteleme alarmı ile birlikte); Saatlik zaman sinyali

Aydınlatma: LED (ışık yayan diyet); seçilebilir aydınlatma süresi (yaklaşık 1,5 veya 3 saniye)

Dünya Saati: 27 şehir (29 zaman dilimi)

Diğer: Yaz Saati / Standart Saat

Pil: Bir adet lityum pil (Tip: CR1220)

CR1220 türünde yaklaşık 3 yıl (günde 20 saniye alarm çalıştırma ve 1,5 saniyelik bir sefer aydınlatma ile varsayılarak)

Aydınlatmanın sık kullanımı pili tüketir.

Özellikler haber verilmeksizin değiştirilebilir.

E-14

Şehir Kodu Tablosu

Şehir Kodu Tablosu

Şehir Kodu	Şehir	UTC/GMT Farkı
---		-11
HNL	Honolulu	-10
ANC	Anchorage	-9
LAX	Los Angeles	-8
DEN	Denver	-7
CHI	Chicago	-6
NYC	New York	-5
CCS	Caracas	-4
RIO	Rio De Janeiro	-3
---		-2
---		-1
GMT		0
LON	Londra	
PAR	Paris	+1
CAI	Kahire	
JRS	Kudüs	+2

L-2

Şehir Kodu	Şehir	UTC/GMT Farkı
JED	Cidde	+3
THR	Tahran	+3,5
DXB	Dubai	+4
KBL	Kabil	+4,5
KHI	Karacı	+5
DEL	Delhi	+5,5
DAC	Dhaka	+6
RGN	Yangon	+6,5
BKK	Bangkok	+7
HKG	Hong Kong	+8
TYO	Tokyo	+9
ADL	Adelaide	+9,5
SYD	Sydney	+10
NOU	Noumea	+11
WLG	Wellington	+12

- Bu tablo, bu saatin şehir kodlarını göstermektedir (Ocak 2019 itibarıyla).
- Küresel saatleri (UTC/GMT farkı) ve yaz saatini belirleyen kurallar, her ülke tarafından ayrıca belirlenir.

L-3